












慈溪春光铜业有限公司

联系人：张建飞






电话：13706744560 2015年10月08日起报价

中文品名	English name	Photo	Weight(g)	Unit price (RMB)	Unitprice (USD)
270度旋转 玫红金属柄 水枪 1501			328	50---99 14.50 100--999 14.20 大于 1000 14.0	50---99 2.70 100--999 2.64 大于 1000 2.6
270度旋转 橙色金属柄 水枪 1502			328	50---99 14.50 100--999 14.20 大于 1000 14.0	50---99 2.70 100--999 2.64 大于 1000 2.6
270度旋转 海蓝金属柄 水枪 1503			328	50---99 14.50 100--999 14.20 大于 1000 14.0	50---99 2.70 100--999 2.64 大于 1000 2.6
270度旋转 朱红 金属柄 水枪 1504			328	50---99 14.50 100--999 14.20 大于 1000 14.0	50---99 2.70 100--999 2.64 大于 1000 2.6

<p>270 度旋转 紫罗兰 金属柄 水 枪</p> <p>1505</p>			<p>328</p>	<p>50--99 14.70 100--999 14.50 大于 1000 14.3</p>	<p>50--99 2.70 100--999 2.64 大于 1000 2.6</p>
<p>270 度旋转 洗车水枪组 件(园林水枪 组件)</p> <p>1506</p>	<p>Garden spray component(car wash component)</p>			<p>100--999 31.00 1000-2999 30.50 大于 3000 30.00</p>	<p>100--999 5.76 1000-2999 5.66 大于 3000 5.57</p>
<p>1/2 通水接头 (4 分)</p> <p>1507</p>	<p>1/2"brass hose connector</p>		<p>78</p>	<p>200-2999 4.25 3000-4999 4.20 大于 5000 4.15</p>	<p>200-2999 0.79 3000-4999 0.78 大于 5000 0.77</p>
<p>1/2 止水接头 (4 分)</p> <p>1508</p>	<p>1/2 " brass waterstop hose connector</p>		<p>84.5</p>	<p>200--1000 4.88 1001-2999 4.83 大于 3000 4.78</p>	<p>200--1000 0.91 1001-2999 0.90 大于 3000 0.89</p>
<p>3/4 通水接 头 (6 分)</p> <p>1509</p>	<p>3/4 " brass hose connector</p>		<p>105</p>	<p>200-1000 6.00 1001-2999 5.95 大于 3000 5.85</p>	<p>200-1000 1.11 1001-2999 1.105 大于 3000 1.09</p>







3/4 止水接头 (6分) 1510	3/4 " brass waterstop hose connector		118	200-1000 6.90 1001-2999 6.80 大于 3000 6.70	200-1000 1.28 1001-2999 1.26 大于 3000 1.24
3/8 通水接头 1511			57	200--1000 4.30 1001-2999 4.20 大于 3000 4.10	200--1000 0.80 1001-2999 0.78 大于 3000 0.76
6 分外牙通水接头 (3/4) 1512			56.5	200--1000 4.30 1001-2999 4.20 大于 3000 4.10	200--1000 0.80 1001-2999 0.78 大于 3000 0.76
1/2 修补接头 (4分) 1513	1/2 brass hose mender		68	200--1000 3.95 1001-2999 3.90 大于 3000 3.85	200--1000 0.73 1001-2999 0.72 大于 3000 0.715
3/4 修补接头 (6分) 1514	3/4 brass hose mender		112	200--1000 6.15 1001-2999 6.10 大于 3000 6.00	200--1000 1.14 1001-2999 1.13 大于 3000 1.11
6 分水枪通水接头 (1/2) 1515			54	200--1000 3.10 1001-2999 3.00 大于 3000 2.95	200--1000 0.58 1001-2999 0.56 大于 3000 0.55

4 分外牙 接头 (1/2)			25	200--1000 1.50 1001-2999 1.45 大于 3000 1.40	200--1000 0.28 1001-2999 0.27 大于 3000 0.26
3/4 外牙接头 (6 分)			27.5	200--1000 1.68 1001-2999 1.63 大于 3000 1.58	200--1000 0.31 1001-2999 0.30 大于 3000 0.29
1/2 内牙接头 (1/2)	1/2 brass tap adaptor		28	200--1000 1.80 1001-2999 1.75 大于 3000 1.70	200--1000 0.33 1001-2999 0.325 大于 3000 0.32
3/4 (6 分) 内牙接头			29	200-999 1.85 1000-4999 1.80 大于 3000 1.75	200-999 0.34 1000-4999 0.33 大于 3000 1.75
1 寸内牙接 头			43	200--1000 2.60 1001-2999 2.55 大于 3000 2.50	200--1000 0.48 1001-2999 0.47 大于 3000 0.46
6 分转接头			22	200--1999 1.35 2000-4999 1.30 大于 5000 1.25	200--1999 0.25 2000-4999 0.24 大于 5000 0.23
1 寸转接头			35.3	200--1000 2.00 1001-2999 1.96 大于 3000 1.91	200--1000 0.37 1001-2999 0.36 大于 3000 0.35

3/4 转 1/2 接头 1523	1/2" & 3/4" brass tap adaptor		52	200--1000 2.95 1001-2999 2.90 大于 3000 2.85	200--1000 0.55 1001-2999 0.54 大于 3000 0.53
1 寸转 3/4 接头 1524	3/4" & 1" brass tap adaptor		77	200-1000 4.40 1001-2999 4.30 大于 3000 4.25	200-1000 0.82 1001-2999 0.80 大于 3000 0.79
1/2 直通接头 (4 分) 1525			36	200-1000 2.20 1001-2999 2.15 大于 3000 2.10	200-1000 0.41 1001-2999 0.40 大于 3000 0.39
M24×1 台盆接 1526			21	200-1000 1.55 1001-2999 1.50 大于 3000 1.45	200-1000 0.29 1001-2999 0.28 大于 3000 0.27
M22×1 转 1/2 台盆转接 头 1527			15	200-1000 1.05 1001-2999 1.00 大于 3000 0.95	200-1000 0.20 1001-2999 0.19 大于 3000 0.18

M24×1 台盆接套装 1528			36	200-1000 2.55 1001-2999 2.50 大于 3000 2.45	200-1000 0.47 1001-2999 0.46 大于 3000 0.455
6分 三通 (3/4) 1529			90	1000-4999 4.90 大于 5000 4.80	1000-4999 0.91 大于 5000 0.89
三 通 1530			117	200-1000 6.60 1001-2999 6.55 大于 3000 6.50	200-1000 1.23 1001-2999 1.22 大于 3000 1.21
3/4 内牙分水器 (6分) 1531			245	200--1000 15.20 1001-2999 15.10 大于 3000 15.00	200--1000 2.82 1001-2999 2.80 大于 3000 2.79
1/2 花园水枪 组件 (5 件 套) 1532			318	200--1000 18.80 1001-2999 18.70 大于 3000 18.60	200--1000 3.49 1001-2999 3.47 大于 3000 3.45
3/8 弹簧管 接头 1533	Spring steel connector		71	200--1000 4.20 1001-2999 4.15 大于 3000 4.10	200--1000 0.78 1001-2999 0.77 大于 3000 0.76

1/2 灌溉软管 组件 1534		45	大于 1000 3.30 大于 3000 3.10 大于 5000 2.90	大于 1000 0.61 大于 3000 0.58 大于 5000 0.54
6 分 花园管 接头组件 3/4--11.5 美 牙 1535		85	大于 2000 5.00 大于 5000 4.90 大于 10000 4.80	大于 2000 0.93 大于 5000 0.91 大于 10000 0.89
6 分 软管接 头 3/4--11.5 美 牙 1536		101.5	大于 3000 5.60 大于 5000 5.55 大于 10000 5.50	大于 3000 1.04 大于 5000 1.03 大于 10000 1.02
6 分 花园管 接头组件 3/4--11.5 美 牙 1537		70	大于 2000 4.40 大于 5000 4.30 大于 10000 4.20	大于 2000 0.82 大于 5000 0.80 大于 10000 0.78
M22×1 或 1/2(4分) 万能节 1538		38	1000-1999 2.50 2000-4999 2.40 大于 5000 2.30	1000-1999 0.46 2000-4999 0.45 大于 5000 0.43
1/2 (4分) 软管万能节 1539		48	1000-1999 4.60 2000-4999 4.50 大于 5000 4.40	1000-1999 0.85 2000-4999 0.84 大于 5000 0.82

可调节水枪 ---- A 1540	Brass adjustable hose nozzle		102	大于 500 6.70 大于 3000 6.60 大于 5000 6.50	大于 500 1.24 大于 3000 1.23 大于 5000 1.21
可调节水枪 ---- B 1541	Brass adjustable hose nozzle		120	大于 500 8.00 大于 2000 7.90 大于 5000 7.80	大于 500 1.49 大于 2000 1.47 大于 5000 1.45
可调节水枪 ---- C 1542			120	大于 500 8.00 大于 2000 7.90 大于 5000 7.80	大于 500 1.49 大于 2000 1.47 大于 5000 1.45
可调节水枪 ---- D 1543	Mesh adjustable spray gun		115	大于 500 7.58 大于 2000 7.48 大于 5000 7.38	大于 500 1.41 大于 2000 1.39 大于 5000 1.37
可调节水枪 ---- E 1544			127	大于 500 7.88 大于 2000 7.78 大于 5000 7.68	大于 500 1.46 大于 2000 1.44 大于 5000 1.43
可调节水枪 ---- F 1545			73	大于 500 5.20 大于 3000 5.10 大于 5000 5.00	大于 500 0.97 大于 3000 0.95 大于 5000 0.93